

60

L'ERIBA TOURING « 60 EDITION ».

ANS

DE MOBILITÉ

*Le modèle
anniversaire
parfaitement
équipé*



ERIBA

60 ANS D'INNOVATION

Et HYMER créa la Troll originelle. Le premier chef d'œuvre du voyage mobile, construit par Erwin Hymer et Erich Bachem, fut le premier chapitre d'une histoire incomparable. L'entreprise HYMER a marqué le voyage mobile des dernières décennies comme aucun autre constructeur. Innovation, passion et tradition ont fait aussi d'ERIBA ce qu'elle est aujourd'hui : l'une des marques les plus appréciées et les plus prestigieuses s'adressant aux fans de caravanes exigeants. Un modèle exceptionnel est désormais proposé à l'occasion du 60ème anniversaire de la marque : l'ERIBA Touring avec de nombreuses nouveautés et innovations à un prix particulièrement intéressant.

CONTENTS

<i>L'historique d'ERIBA</i>	<i>4-5</i>
<i>L'ERIBA Touring « 60 Edition »</i>	<i>6-7</i>
<i>Implantations, prix des packs, équipement</i>	<i>8-9</i>
<i>Innovations ERIBA</i>	<i>10-11</i>

60 ANS DE PROGRÈS

● 1957 — 1960 — 1966 — 1976 — 1978 — 1980 — 1998 — 2004 — 2005 — 2011 — 2012 — 2013 — 2014 — 2016 — 2017



Erich Bachem (« ERIBA ») et Erwin Hymer construisent ensemble la première caravane : la Troll originelle.



Naissance des modèles ERIBA Touring Puck, Faun et Troll, suivis de Pan, Familia, Triton et Titan.



Lancement de la gamme ERIBA Nova.



Naissance de l'ERIBETTE, construction bois comme alternative à l'ERIBA Touring.



La cellule innovante PUAL est développée et démontre sa stabilité, tests à l'appui.



ERIBA et HYMER fusionnent pour donner naissance à ERIBA-HYMER GmbH.



La nouvelle gamme ERIBA Moving pose les jalons d'une nouvelle génération avec ses formes arrondies.



La nouvelle ERIBA Nova est la caravane la plus moderne du marché.



Naissance de l'ERIBA Feeling : la caravane surbaissée des temps modernes.



Inauguration du musée Erwin Hymer en face du siège social de l'entreprise à Bad Waldsee.



Naissance de l'ERIBA Exciting, un programme pour les jeunes caravaniers.



L'ERIBA Nova Light combine les dimensions extérieures compactes de l'ERIBA Feeling avec les éléments de confort des ERIBA Nova.



Présentation de la nouvelle série de modèles Nova, des caravanes spacieuses, remarquablement belles et pratiques.



Elle attire à coup sûr bien des regards envieux ! L'ERIBA Nova S séduit par un nouveau design extérieur et des idées d'aménagement issues du monde de l'hôtellerie de luxe.



ERIBA célèbre 60 ans de mobilité.

UN PLAISIR POUR LES YEUX.

Le modèle anniversaire de l'ERIBA Touring « 60 Edition » se distingue par un revêtement peinture bi-couleur unique, constituant le point fort absolu de ce modèle spécial. La partie inférieure de la tôle lisse est disponible en coloris « Crystal Silver » et la partie supérieure en « Carrara blanc ». Cette magnifique caravane aux couleurs assorties et aux jantes bicouleurs est prête pour le voyage.

LES POINTS FORTS

- 01** Style de mobilier « Grand Oak » : décor chêne clair moderne, trappes blanches en finition brillante et poignées chromées.
- 02** Plan de travail et plateau de table avec revêtement anti-traces de doigts : moderne et facile d'entretien.
- 03** Tissus unis « Janeiro » ou « Cusco », modèle « Janeiro » représenté ici.
- 04** Rembourrages confortables et ergonomiques au design « boutons » pour un confort d'assise exceptionnel.
- 05** Plan de travail de la cuisine compact mais spacieux – le couvercle en verre du réchaud et un couvercle d'évier offrent une surface de travail encore plus généreuse. Vaisselle, casseroles et provisions peuvent être logés correctement dans le placard en dessous du coin cuisine.
- 06** Dans le cabinet de toilette, vous trouverez un miroir réglable en hauteur, une étagère avec des sangles de maintien pour le rangement de vos ustensiles, un porte-serviette et des toilettes banc.



ERIBA TOURING

ERIBA Touring

Équipement de série :
Cache plastique pour timon de traction
Attelage anti-lacets
Rattrapage d'usure automatique
Protection anti-éclaboussures
Toit relevable en polyester avec isolation sandwich de 26 mm
Marche d'accès amovible
Moustiquaire et volet occultant pour toutes les fenêtres
Penderie généreuse
Meuble à chaussures dans l'entrée
Possibilité de transformation de la banquette en lit
Protection anti-taches HYMER pour tous les rembourrages
Éclairage LED 12 V
Éclairage d'ambiance
Tiroir de cuisine avec range-couverts
Rallonge de plan de travail cuisine rabattable
Toilettes banc avec indicateur de niveau et réservoir de rinçage (sauf 310)
Baie du cabinet de toilette en verre dépoli (sauf 310)
Installation d'eau protégée du gel
Éclairage auvent LED

Pack 60 EDITION

Équipement « 60 Edition »
Parois latérales, arrière et avant en tôle lisse, coloris « White Silver »
Porte moustiquaire coulissante sur toute la hauteur de porte, facile à manipuler par son guidage latéral
Réservoir d'eau 30 l, encastré dans la banquette avant gauche
Jantes aluminium ERIBA 5 étoiles-double rayons, bicolores
Trappe de rangement extérieure pour Touring 310, arrière droite 55 x 35 cm
Trappe de rangement extérieure pour Touring 430, 530 et 542, arrière droite 80 x 35 cm
Deux spots de lecture supplémentaires à l'arrière
Deux poches à ustensiles
Tôle de protection anti projection
Style de mobilier Grand Oak – Décor de mobilier Grand Oak, trappes blanches en finition brillante avec poignées chromées, plan de travail et plateau de table avec revêtement anti-traces de doigts
Combinaison de tissu Cusco ou Janeiro
Jetée de lit aux coloris assortis
Nappe
Deux coussins avec housse
Rembourrages confortables avec dossier haut et soutien lombaire pour la banquette avant avec coussin supplémentaire pour la transformation en lit
Couvercle de l'évier avec planche à découper
Roue de secours avec support



TOURING 310 « 60 EDITION »

Poids en l'état de circulation (pack inclus) 758 kg
Charge utile maximale 142-292 kg

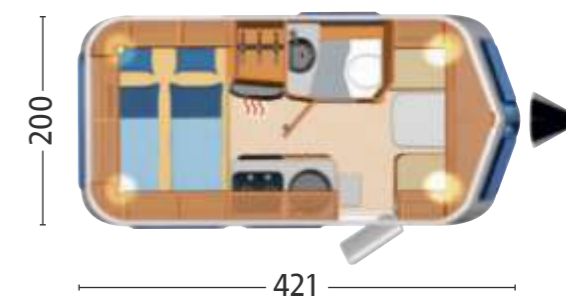
Couchages 



TOURING 430 « 60 EDITION »

Poids en l'état de circulation (pack inclus) 908 kg
Charge utile maximale 92-392 kg

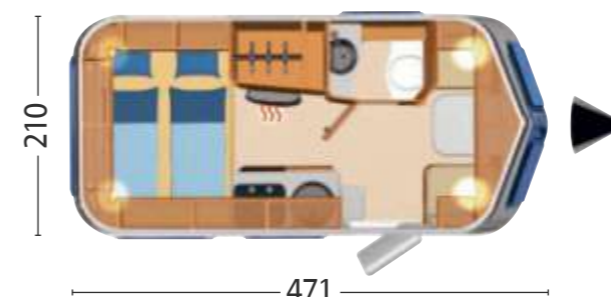
Couchages 



TOURING 530 « 60 EDITION »

Poids en l'état de circulation (pack inclus) 1 008 kg
Charge utile maximale 292-392 kg

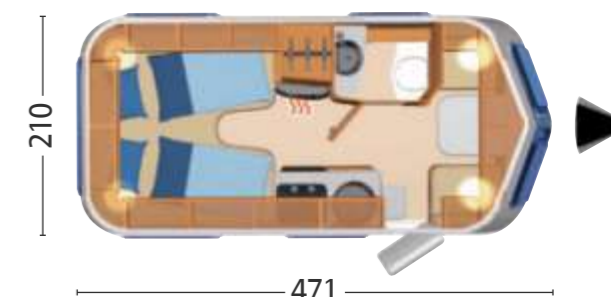
Couchages 



TOURING 542 « 60 EDITION »

Poids en l'état de circulation (pack inclus) 1 008 kg
Charge utile maximale 292-392 kg


Couchages 



Tissu :
JANEIRO



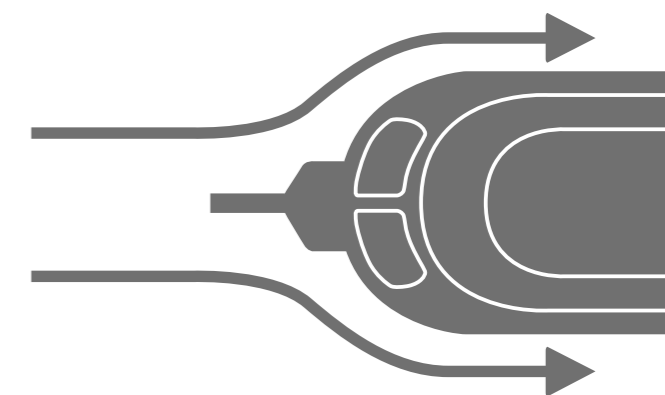
Tissu :
CUSCO





Principe de construction unique provenant de la construction aéronautique

Ce design unique existant maintenant depuis plus de 60 ans repose sur le châssis en acier qui trouve ses origines dans la construction aéronautique. Le poids allégé assurant une stabilité extrême est un exemple d'efficacité qui est dû à l'avant aérodynamique avec sa forme arrondie. Cette forme inédite dans la branche brille de par son élégance intemporelle et vous apportera de nombreux avantages : une moindre résistance à l'air et donc une consommation réduite en carburant, une sécurité accrue sur route et une marche par inertie optimisée. Ainsi, vos voyages avec cette caravane compacte deviendront plus sûrs, plus économiques et plus élégants. La peau extérieure est en aluminium lisse et le toit télescopique renforcé en PRV résistant à la grêle.



Les points forts

- Construction en tubes d'acier de forme aérodynamique
- Hauteur réduite sur la route (226 cm)
- Châssis avec suspension individuelle de roue et amortisseurs
- Attelage anti-lacets avec tête d'attelage automatique et marche arrière automatique
- Toit télescopique avec isolation sandwich de 26 mm et hauteur sous plafond de 1,95 m
- Rattrapage d'usure automatique
- Très bonne tenue de route avec propriétés de marche par inertie parfaites

Remarque

Cette brochure correspond aux données connues au moment de l'impression. Malgré le contrôle du contenu, des erreurs d'impression restent possibles. Nous nous réservons le droit de procéder à des modifications d'équipement ou à des améliorations de produits sur les modèles de l'année en cours. Avant la conclusion de votre commande, veuillez vous informer auprès de l'un de nos distributeurs agréés HYMER sur l'état actuel du produit et de la série. Les indications à propos de la livraison, l'apparence, la prestation, les dimensions et le poids du véhicule, les écarts dans le cadre de la tolérance d'usine (+/-5 % max.) sont possibles et autorisées et correspondent aux données connues lors de la mise à l'impression. Ces indications correspondent aux directives d'homologation européennes et peuvent, néanmoins, être modifiées jusqu'à la livraison du véhicule. Votre distributeur HYMER vous informera volontiers à propos des modifications éventuelles et des prestations de livraison de série.

Copyright © 2017 Hymer GmbH & Co. KG

ERIBA

Hymer GmbH & Co. KG
Postfach 1140
D-88330 Bad Waldsee

www.hymer.com

Folgen Sie uns auch auf Facebook und Instagram:

